



MEISTER

Designboden



MeisterDesign. rigid





Die neue Vinyl-Generation

Vinylboden war gestern, heute ist Rigid Core – wasserfest, widerstandsfähig und pflegeleicht! Der innovative Designboden MeisterDesign. rigid ist der absolut unkomplizierte Allrounder: Einfach und sicher schwimmend zu verlegen, stabil auch unter Wärmeeinwirkung, dabei noch emissionsarm und recyclingfähig. Hochwertige, authentisch geprägte Dekoroberflächen in aktuellen Trendfarben machen MeisterDesign. rigid zum optischen Highlight für jedes Zuhause. Die Böden sind mit ihrer geringen Aufbauhöhe zudem perfekt geeignet für Renovierungen.



MEISTERcycle

Das Rücknahme- und Recyclingprogramm für Rigid-Böden

Nachhaltigkeit und Ressourcenschonung sind die wahrscheinlich wichtigsten Themen unserer Zeit. Wir alle müssen uns der Herausforderung stellen, so wenig Ressourcen wie möglich zu verbrauchen – das gilt auch für die Produktion von Bodenbelägen. Deshalb setzen wir schon in der Entwicklung unserer Rigid-Böden auf optimale Recyclingfähigkeiten! Alle Designböden der MeisterDesign. rigid-Kollektionen und deren Verlegereste, die mit dem MEISTERcycle-Symbol gekennzeichnet sind, können im teilnehmenden Fachhandel zurückgegeben werden. Wir als Hersteller kümmern uns dann um die Rückführung in den geschlossenen Recycling-Kreislauf. Das bedeutet, dass aus den Verlegeresten und demontierten Böden wieder Bodenbeläge entstehen – keine Blumentöpfe, Parkbänke oder andere Kunststoffprodukte.



Hier finden Sie teilnehmende
MEISTER-Fachhändler

<https://www.meister.com/de/service/fachhaendlersuche.html>





Emissionsarm und recyclingfähig

- Made in Germany
- Phthalatfrei

Strapazierfähig und pflegeleicht

- Wasserfest
- Geeignet für Bad & Küche
- Hohe Beanspruchungsklasse 23/33 (intensiv genutzte Bereiche)
- Extra-stabile Konstruktion
- Fleckenunempfindlich
- Staubsaugen genügt, nasse Reinigung bei Bedarf
- Rutschfest



Dimensionsstabil

- Formstabil, auch bei Sonneneinstrahlung und Temperaturschwankungen
- Für Wohnwintergärten geeignet
- Keine Übergangsschienen oder Dehnungsfugen im Türbereich notwendig
- Auf 15 x 15 m durchgängig verlegbar
- Geeignet für Fußbodenheizung/-kühlung

Einfach zu verlegen

- Schwimmende Verlegung ohne Kleben
- Schneiden statt Sägen
- Verlegung auf Altbelägen möglich/kein Telegrafieren bei Verlegung auf Fliesen
- Trittschallkaschierung bereits integriert
- Stabile und sichere Klickverbindung



Hochwertige Trittschallkaschierung

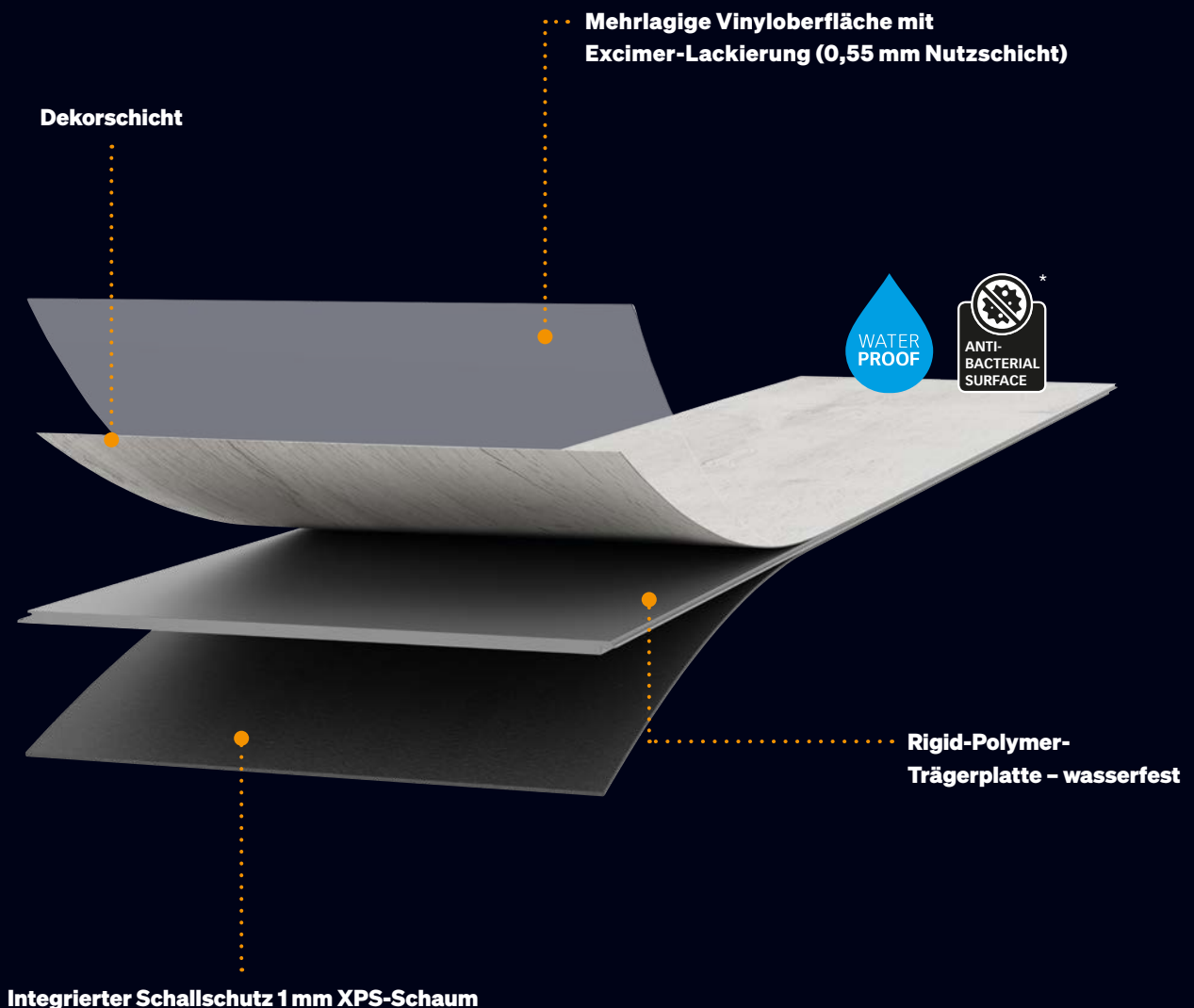
- Aus stabilem, recyclingfähigen XPS-Schaum
- Leise und komfortabel
- Druckfest
- Wasserfest
- Reduziert Trittschall und Gehschall



MeisterDesign.rigid RL 400 S / RB 400 S

Der Belastbare

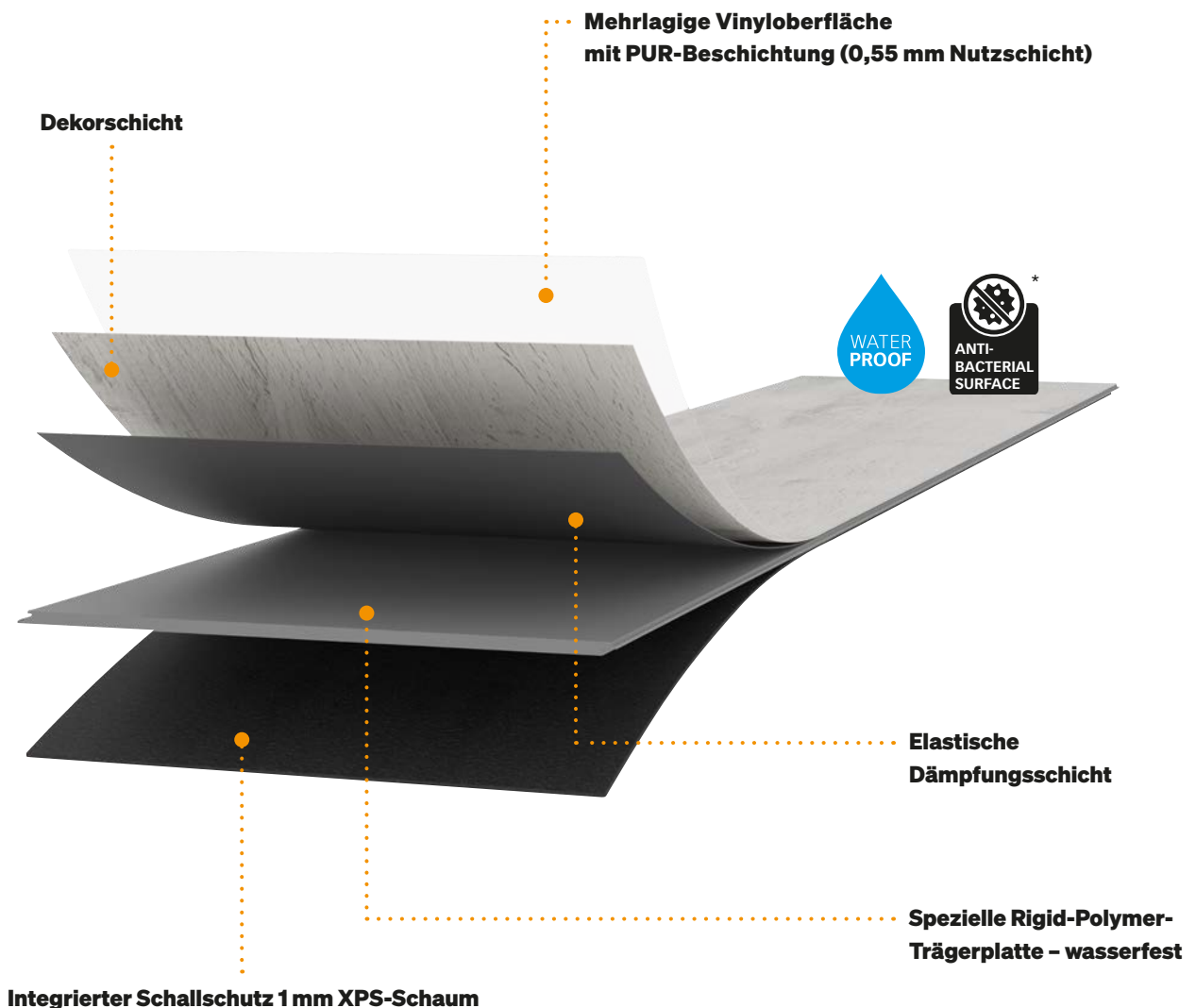
Die Rigid-Polymer-Trägerplatte sorgt im Zusammenspiel mit der integrierten Trittschallkaschierung für eine schwere und dadurch schwingungsdämpfende Konstruktion – und damit einen belastbaren und gleichzeitig leisen Bodenbelag. Zusätzliches Plus: Die hochwertige Oberfläche mit Excimer-Lackierung macht den Boden besonders gleichmäßig matt. Die Langdielenkollektion RL 400 S ist mit über 1,80 m und hochwertigen Dekoren ohne Dekorwiederholung auf der Diele absolut außergewöhnlich!



MeisterDesign. rigid RD 300 S

Der Bequeme

Der wasserfeste Boden ist durch seine spezielle Rigid-Polymer-Trägerplatte besonders formstabil, eine zusätzliche elastische Zwischenschicht dämpft den Gehrschall im Raum und gibt dem Boden ein besonders weiches Laufgefühl. Die mehrlagige Vinyloberfläche mit PUR-Beschichtung macht den Boden äußerst pflegeleicht. Eine integrierte Trittschallkaschierung auf der Rückseite sorgt für mehr Ruhe in den darunter liegenden Räumen. Die Dielen verfügen bei hoher Stabilität trotzdem über ein vergleichsweise nur geringes Flächengewicht – dadurch lassen sie sich besonders einfach transportieren und verarbeiten! All das macht die Böden dieser Kollektion zu einer Ausnahmeerscheinung im Vergleich zu herkömmlichen Rigid-Böden – Qualität made in Germany!



MeisterDesign. rigid auf einen Blick



1830 x 197 mm (RL 400 S)



1290 x 228 mm (RD 300 S)



851 x 397 mm (RB 400 S)



MeisterDesign. rigid RL 400 S
Eiche Natural Spring 7431 / Holznachbildung

Formate

Raumgreifende Langdielen,
praktische Kurzdielen oder
moderne Maxifliese – das
Rigid-Sortiment bietet für
jeden Geschmack und jeden
Raum das passende Format!

MeisterDesign. rigid RL 400 S/RB 400 S

- 1-Stab (Landhausdiele) oder Fliesenformat
- Beanspruchungsklasse 23/33
- Umlaufende Microfase
- Wasserfest/Feuchtraumgeeignet
- Rigid-Polymer-Trägerplatte – wasserfest
- Mehrlagige Vinyloberfläche mit Excimer-Lackierung
- Mit Trittschallkaschierung 1 mm XPS-Schaum
- Klicksystem: Multiclic
- MEISTER-Garantie* 25 Jahre im Wohnbereich 5 Jahre im gewerblichen Bereich
- Stärke: 6 mm
- Deckmaß: 1830 x 197 mm (RL 400 S) 851 x 397 mm (RB 400 S)



MeisterDesign. rigid RB 400 S
Black Rock 7437/ Dekor



MeisterDesign. rigid RD 300 S
Eiche Vintage Lodge 7327 / Holznachbildung

MeisterDesign. rigid RD 300 S

- Kurzdielen
- Beanspruchungsklasse 23/33
- Umlaufende Microfase
- Wasserfest/Feuchtraumgeeignet
- Spezielle Rigid-Polymer-Trägerplatte – wasserfest
- Mehrlagige Vinyloberfläche mit PUR-Beschichtung
- Mit Trittschallkaschierung 1 mm XPS-Schaum
- Klicksystem: Multiclic
- MEISTER-Garantie* 25 Jahre im Wohnbereich 5 Jahre im gewerblichen Bereich
- Stärke: 5,5 mm
- Deckmaß: 1290 x 228 mm

* Garantie gemäß MEISTERWERKE-Garantiebedingungen unter www.meister.com

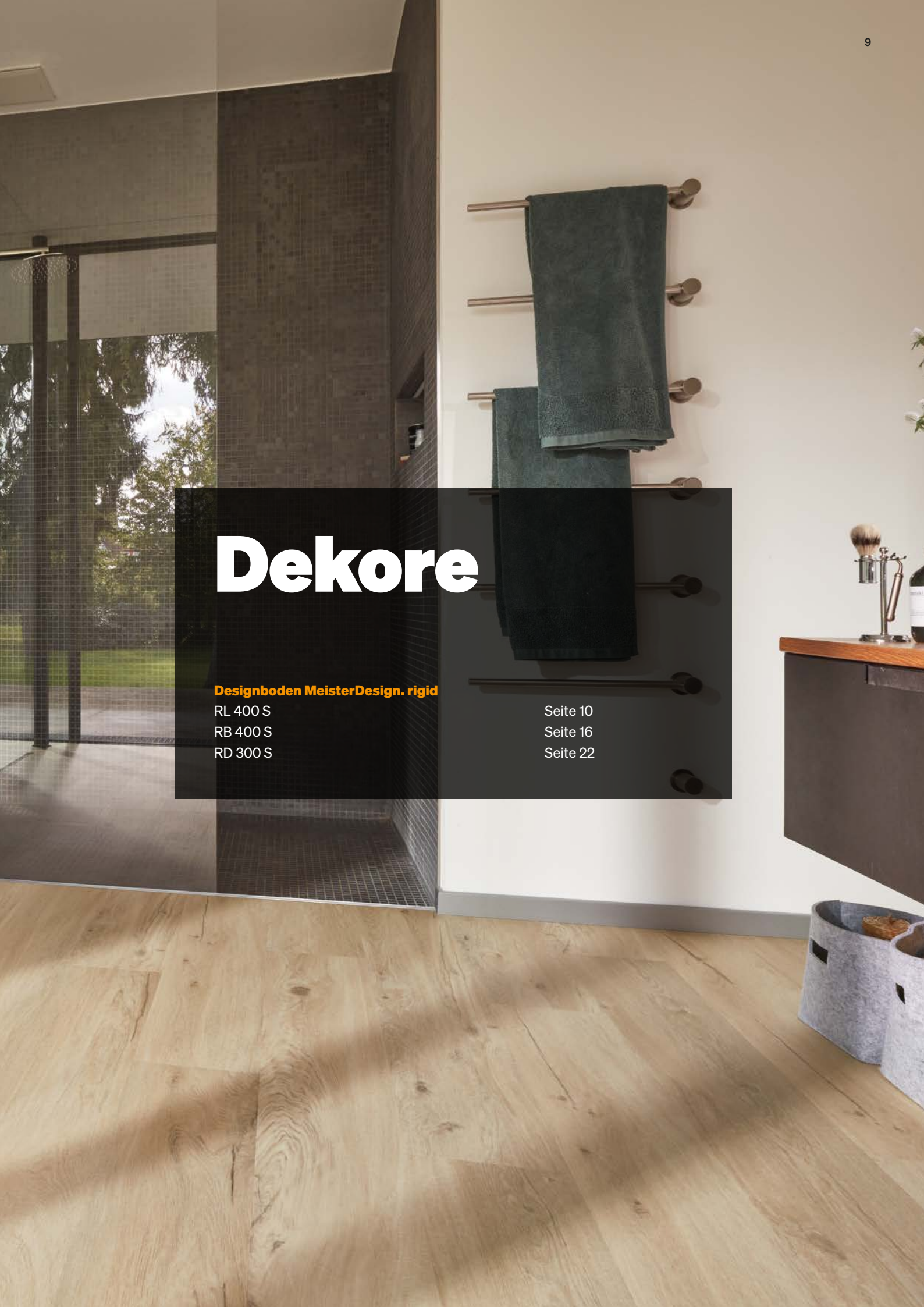


Dekore

Designboden MeisterDesign. rigid

- RL 400 S
- RB 400 S
- RD 300 S

- Seite 10
- Seite 16
- Seite 22



MeisterDesign. rigid RL 400 S



Cold Breeze 7434
Holznachbildung



Eiche Baywood 7404
Holznachbildung



Eiche Golden Creek 7430
Holznachbildung



Eiche Natural Spring 7431
Holznachbildung



Risseiche Terra 7432
Holznachbildung



Eiche Campside 7403
Holznachbildung



Eiche White Cliffs 7435
Holznachbildung



Risseiche Terra dunkel 7433
Holznachbildung







MeisterDesign. rigid RL 400 S / Eiche Golden Creek 7430 / Holznachbildung



MeisterDesign. rigid RL 400 S / Risseiche Terra dunkel 7433 / Holznachbildung





MeisterDesign. rigid RB 400 S



White Stone 7440
Dekor



Cream Stone 7439
Dekor



Moon Dust 7411
Dekor



Mineral Stone 7438
Dekor



Moon Grey 7412
Dekor



Cosmic Beam 7436
Dekor



Moon Shadow 7413
Dekor



Black Rock 7437
Dekor











**MeisterDesign. rigid
RD 300 S**



Eiche Whitebury 7398
Holznachbildung



Eiche Arctica 7394
Holznachbildung



Eiche Hampstead 7397
Holznachbildung



Eiche Outback 7393
Holznachbildung



Timberwood 7391
Holznachbildung



Eiche High Estate 7389
Holznachbildung



Eiche Deep Grove 7390
Holznachbildung



Eiche Springdale 7395
Holznachbildung



Eiche Lowfield 7392
Holznachbildung



Eiche Beach House 7326
Holznachbildung



Eiche Lakeshore 7387
Holznachbildung



Eiche Farmlands 7385
Holznachbildung



Eiche Vintage Lodge 7327
Holznachbildung



Eiche Seafont 7388
Holznachbildung



Eiche Fleetwood 7399
Holznachbildung



Eiche Country Garden 7329
Holznachbildung



Eiche Indian Summer 7328
Holznachbildung



Eiche Westwood 7396
Holznachbildung



Grey Forestwood 7330
Holznachbildung



Dark Woodland 7386
Holznachbildung

















A wooden shelf with a rough, natural edge is mounted on a vibrant orange wall. On the shelf, there is a stack of books, a small grey Buddha figurine, and a dark glass vase with green leaves. The books have titles like 'HANSER', '33 Erfolgsrezepte der Innovation', 'RAINER FETTING', and 'Distanz'. The shelf is supported by a dark metal frame with a geometric, crisscrossing design. The floor is made of grey stone tiles.

Für den perfekten Abschluss

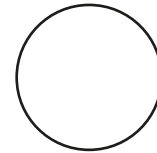
Bei MEISTER haben Sie die Sicherheit, dass alles zusammenpasst! Unterlagsmaterialien, Fußleisten, Profile und Abschlüsse – Sie erhalten alles aus einer Hand. So wird aus Ihrem Bodenbelag eine ganzheitliche Einrichtungslösung, die zu Ihnen passt und lange hält.



Fußleiste Profil 13 PK / Uni weiß glänzend 324 (Dekorfolie)


Weißer Fußleisten

Weißer Fußleisten passen sich jedem Stil an und ergänzen ganz mühelos alle anderen Farben. Unsere Leisten mit weißer Dekorfolie lassen sich mit allen Böden hervorragend kombinieren. Einige Profile sind auch in den Uni-Farben Anthrazit, Edelstahl und Schwarz erhältlich.



Farbgleiche Fußleisten

Harmonie pur zwischen Boden und Fußleisten bringen dekor- bzw. farbgleiche Leisten. Sie sind abgestimmt auf das Dekor des jeweiligen Bodens und verlängern dadurch optisch den Boden zur Wand hin.



Fußleiste Profil 8 PK / Cosmic Beam 7436 / Dekor



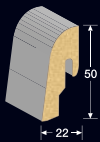
Fußleiste Profil 9 PK / Weiß streichfähig 2222 (individuelle Farbgebung)

Fußleisten zum Selberstreichen

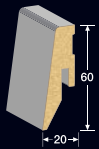
In Wandfarbe? Passend zu Ihren Möbeln? Oder ganz anders? Sie sind dran: Gestalten Sie Ihre Fußleisten zum Selberstreichen ganz nach Ihren eigenen Vorstellungen!



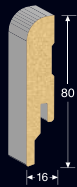
Ganz schön vielfältig: Leistenprofile im Überblick



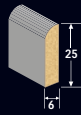
Fußleiste
Profil 2 PK



Fußleiste
Profil 3 PK



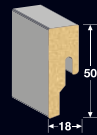
Fußleiste
Profil 5 PK



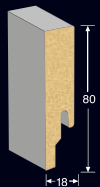
Fußleiste
Profil 6



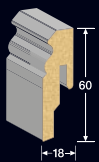
Viertelstab
Profil 7



Fußleiste
Profil 8 PK



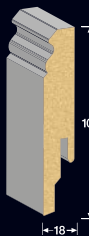
Fußleiste
Profil 9 PK




Fußleiste
Profil 10 PK
Profil 10 F MK



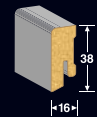
Fußleiste
Profil 11 PK
Profil 11 F MK



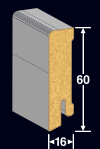
Fußleiste
Profil 12 PK
Profil 12 F MK



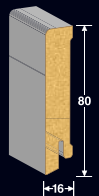
Fußleiste
Profil 13 PK




Fußleiste
Profil 14 MK
Profil 14 F MK



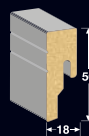
Fußleiste
Profil 15 MK
Profil 15 F MK



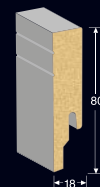
Fußleiste
Profil 16 MK



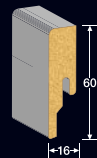
Fußleiste
Profil 17



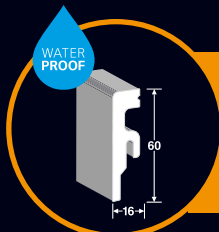
Fußleiste
Profil 18 PK



Fußleiste
Profil 19 PK



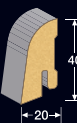
Fußleiste
Profil 20 PK



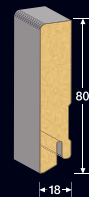
Fußleiste
Profil 20 PK Aqua



**Unsere Leisten-
empfehlung
für wasserfeste
Rigid-Böden**



Fußleiste
Profil 21 F MK



Fußleiste
Profil 22 F MK



Profile PK / MK:

Trägermaterial MDF
(PK Aqua: Trägermaterial Polystyrol)

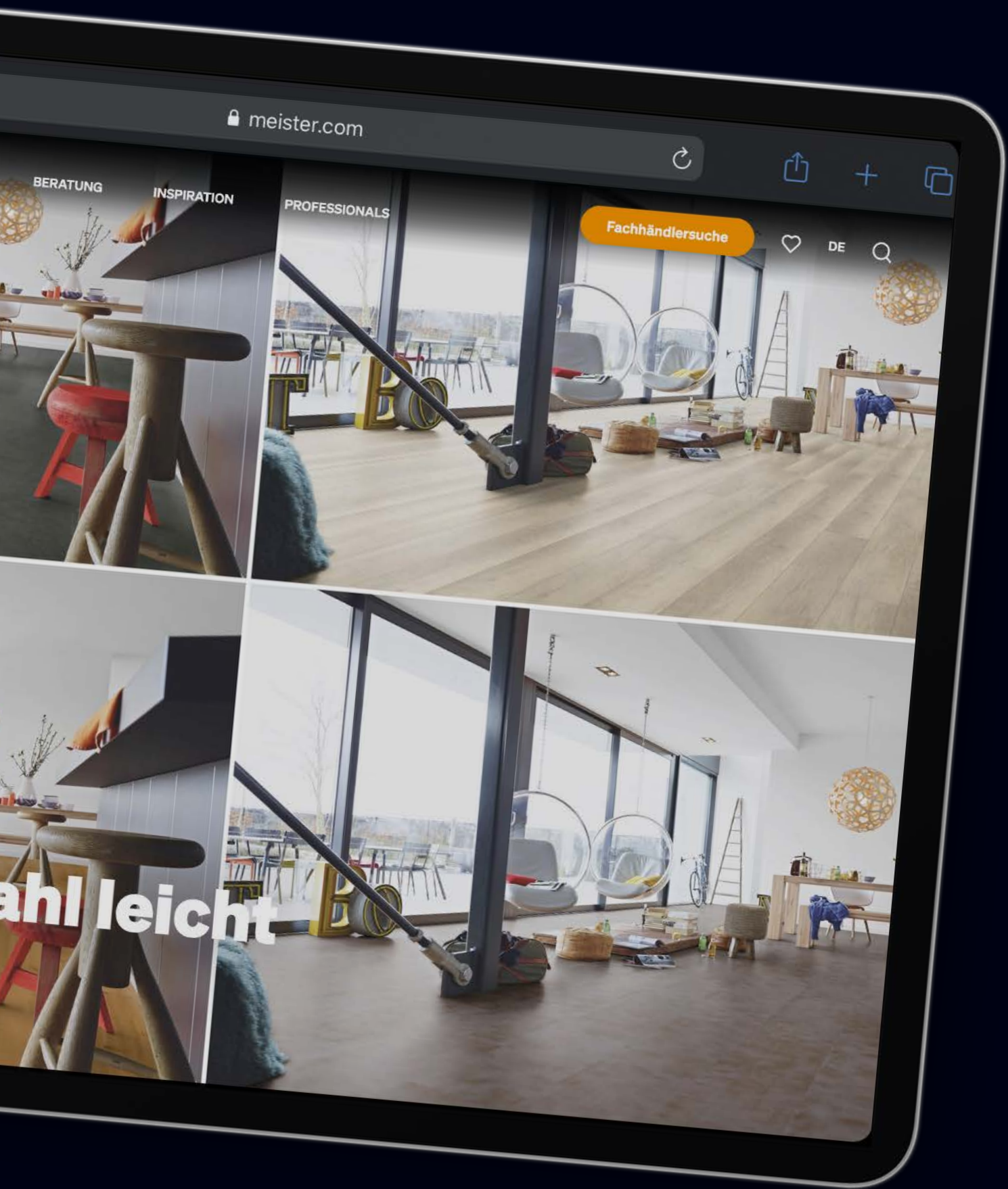
Profile F MK:

Trägermaterial Fichte

Auswahl, Verlegung, Pflege und Co.: Online- Services rund um Design- böden

Von der Bodenauswahl über die Verlegung bis hin zu Reinigung, Werterhaltung und kleineren Reparaturen bietet Ihnen unsere Website www.meister.com und unser Youtube-Kanal (youtube.com/MeisterWerkeTV) wertvolle Tipps und Informationen rund um Ihren neuen Designboden!





ahl leicht



Boden im eigenen Raum ansehen

Die Entscheidung für einen neuen Boden fällt häufig nicht leicht. Hell? Dunkel? Welches Format? Passt der Boden zum Sofa? Diese Fragen lassen sich mit dem MEISTER-Interior Designer ganz einfach beantworten, denn mit diesem Tool können Sie sich MEISTER-Boden in Ihrem eigenen Raum ansehen!



Hier geht's zum Interior Designer:
www.meister.com/de/service/interior-designer-neu.html



Designboden reinigen und pflegen



Verlegevideos

MeisterDesign. rigid verlegen mit Multiclic


Mit dem Klicksystem Multiclic werden die Dielen längsseitig und kopfseitig ineinander gewinkelt – einfach, schnell und sicher!



Verlegevideo Multiclic ansehen:
<https://bit.ly/3trohEt>

Tipps zu Reinigung und Pflege

Der Designboden MeisterDesign. rigid ist absolut unkompliziert, was Reinigung und Pflege angeht – meist ist Staubsaugen oder Fegen völlig ausreichend. Tipps zu geeigneten Reinigungsmitteln und der Reinigung bei hartnäckigeren Verschmutzungen finden Sie auf unserer Website im Bereich „Beratung“.



www.meister.com/de/beratung.html



drinks
are
on
me



© 2022 by MeisterWerke Schulte GmbH

Gedruckt auf 100 % Recyclingpapier, FSC®-zertifiziert

Farb- und Strukturabweichungen sind durch die drucktechnische Wiedergabe möglich, Irrtum und Änderung vorbehalten.

MEISTER – eine Marke der MeisterWerke Schulte GmbH

Johannes-Schulte-Allee 5 / 59602 Rütten-Meiste

Tel. + 49 2952 816-0 / Fax + 49 2952 816-66 / www.meister.com

DE

968008016

03/23

